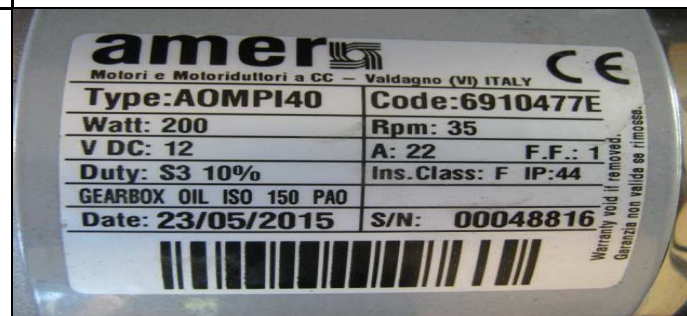
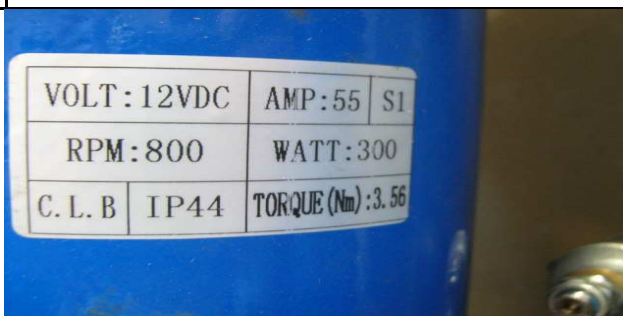


WERSJE LG 2004 - RÓŻNICE DLA WERSJI "BASIC"







RÓŻNICE	LG 2004 - STANDARD	LG 2004/B -prostsza, uboższa
WAGA DYSZLA	12 kg	9kg
WAGA CAŁKOWITA	58 kg	44 kg

Silnik	300W	200W
--------	------	------



Akumulator	12V 24Ah	12V 18Ah
------------	----------	----------



<p>Koła prowadzące gąsiennice</p>	<p>Aluminiowe</p> 	<p>Kompozytowe</p> 
<p>Koła dojazdowe</p>	<p>Wyposażenie standardowe</p> 	<p>Brak</p> 
<p>Gniazdo ładowania</p>	<p>Prawa strona ramy</p> 	<p>Tylna strona ramy</p> 

Zaglówek	Mocowany na uchwycie	Mocowany na rzep
		
System Demontażu Dyszla	Górna i dolna część Dyszla - dodatkowe dźwignie	Dolna część kierownicy - brak dodatkowych dźwigni
		
System mocowania do wózka	Składany	Stały - nieskładany
	 	 